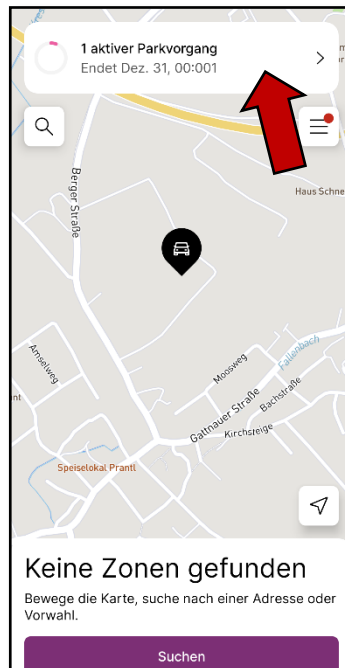
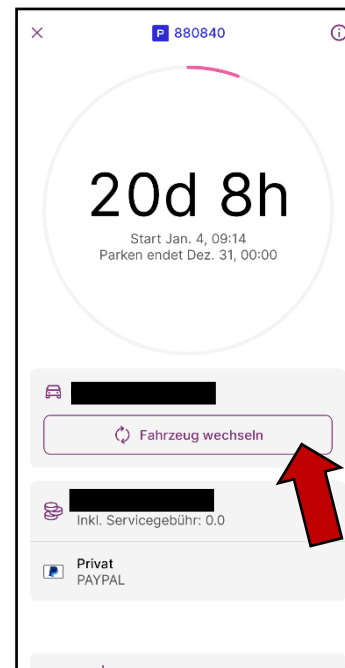


Anleitung zum Kennzeichenwechsel in der App EasyPark



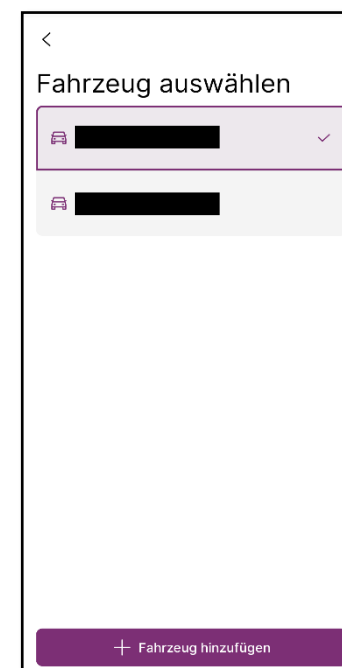
1. Schritt:

Öffnen Sie auf Ihrem Smartphone die App EasyPark. Um einen Kennzeichenwechsel durchzuführen, müssen Sie nun auf den Button „ein aktiver Parkvorgang“ gehen.



2. Schritt:

Um nun ein anderes Kennzeichen zu hinterlegen, drücken Sie auf den Button „Fahrzeug wechseln“.



3. Schritt:

Im letzten Schritt können Sie entweder ein schon von Ihnen hinterlegtes Kennzeichen auswählen oder ein neues Fahrzeug hinzufügen.