

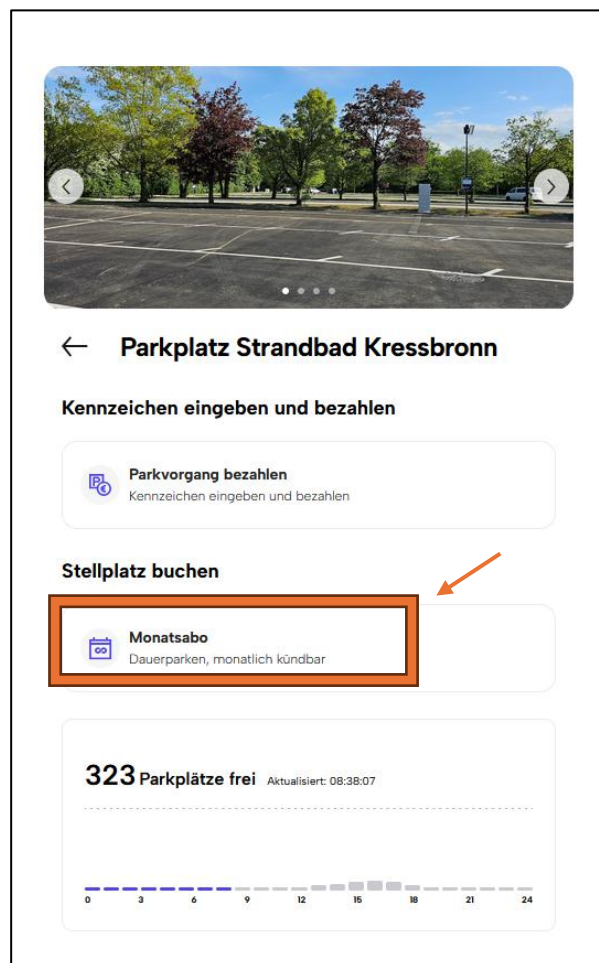
Anleitung zum Erwerb einer Jahresparkkarte auf dem Strandbadparkplatz

1. Schritt: Scannen Sie den folgenden QR-Code ab oder öffnen Sie alternativ den Link.




www.go.wemolo.de/lot/005-070/book

2. Schritt: Klicken Sie unter „Stellplatz buchen“ auf den Button „Monatsabo“.




← **Parkplatz Strandbad Kressbronn**

Kennzeichen eingeben und bezahlen

 **Parkvorgang bezahlen**
Kennzeichen eingeben und bezahlen

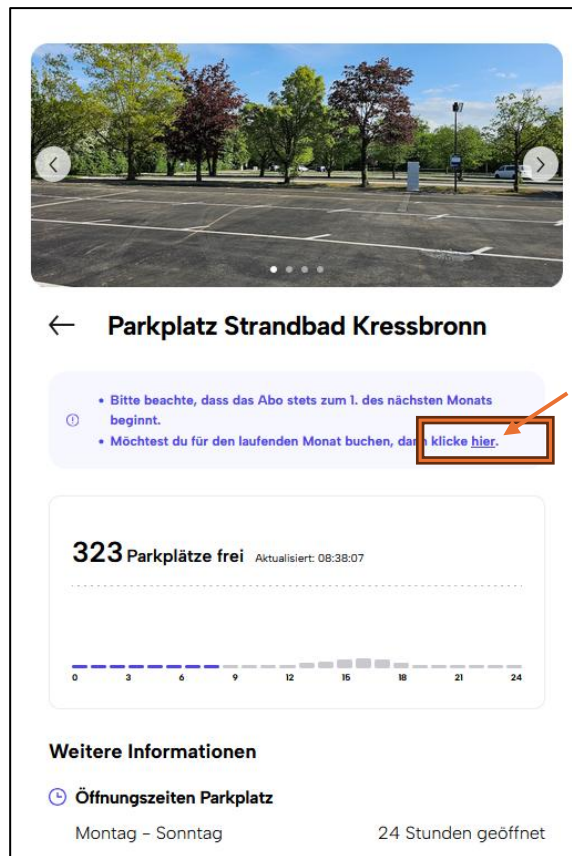
Stellplatz buchen

 **Monatsabo**
Dauerparken, monatlich kündbar

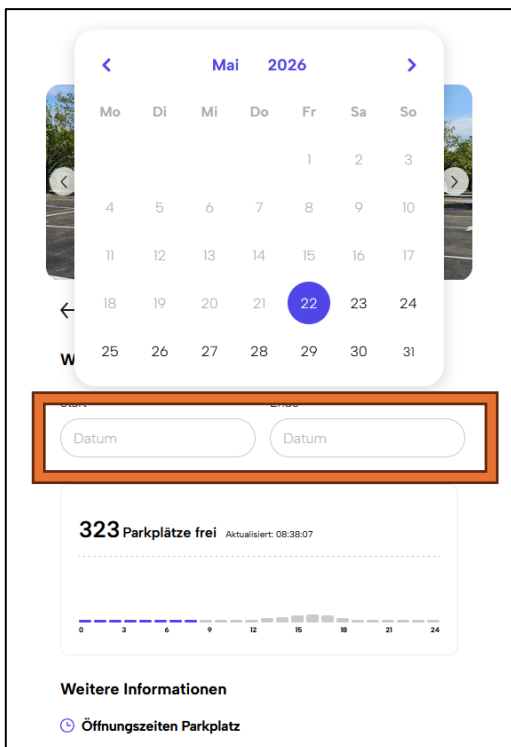
323 Parkplätze frei Aktualisiert: 08:38:07

0 3 6 9 12 15 18 21 24

3. Schritt: Klicken Sie nun auf „hier“.



4. Schritt: Wählen Sie nun als Startdatum das heutige Datum und als Enddatum das nächstmögliche Datum aus (365 Tage). Klicken Sie anschließend auf „Weiter zu den Fahrzeugdaten“.



5. Schritt: Geben Sie nun Ihr Kennzeichen ein. Wichtiger Hinweis: Es kann nur ein dauerhaftes Kennzeichen eingegeben werden. Ein Kennzeichenwechsel ist nicht möglich. Klicken Sie anschließend auf den Button „Nächster Schritt“.

← **Fahrzeugdaten**
Schritt 1/4

DE

D

Buchungsdetails

Nächster Schritt

Wie hast du von uns erfahren? (optional)
Bitte wählen

Wofür nutzt du diesen Parkplatz? (optional)
Bitte wählen

6. Schritt: Geben Sie im Weiteren Ihre E-Mail-Adresse an und klicken Sie anschließend auf „Nächster Schritt“.

← **Kontaktdaten**
Schritt 2/4

E-Mail

Deine E-Mail-Adresse wird für den Versand des Zahlungsbelegs benötigt.

Buchungsdetails

Ich will exklusive Angebote und Updates per E-Mail erhalten.
[Mehr Infos einblenden](#)

Nächster Schritt

7. Schritt: Im nächsten Schritt erhalten Sie eine Übersicht Ihrer Buchung. Bitte kontrollieren Sie sorgfältig Ihre Daten und bestätigen Sie anschließend die AGBs, die Sie gelesen haben. Anschließend klicken Sie auf „Weiter zur Bezahlung“.


Buchung bestätigen


Schritt 3/4

Buchungsübersicht

Parkplatz Strandbad Kressbronn
Bodanstraße 68
88079 Kressbronn am Bodensee

Öffnungszeiten
Montag – Sonntag: 24 Stunden geöffnet

Fahrzeug
Kennzeichen 

Kontaktdaten
E-Mail 

Gültigkeit
Gültigkeit 22.05.2026 – 21.05.2027
Parkzeit ganztags
Parkgebühr 60,00 €

Gesamtbetrag **60,00 €**
inkl. 19% VAT 9,68 €

Füge Extras hinzu

Sorgenfrei parken? Absolut!

Für nur 1 € pro Tag ist dein Auto bis zu 500 € versichert. Egal ob du eine Delle, ein Kratzer oder ein Maderschaden – wir sind für Dich da. Buche den Schutz einfach per App und parke ab sofort ohne Sorgen.

Ja, ich möchte mein Fahrzeug auf dem gebuchten Parkplatz schützen. + 365.00 €

Ich habe die [AGB](#), das [Widerrufsrecht](#) sowie die [Datenschutzrichtlinie](#) zur Kenntnis genommen und akzeptiere eine Vertragsstrafe von mindestens 40,00 EUR bei Parkdauerüberschreitung.

Weiter zur Bezahlung

8. Schritt: Im letzten Schritt wählen Sie Ihre Zahlungsmethode aus und klicken anschließend auf „Zahle 60,00 €“.

The screenshot shows a mobile payment interface with the following elements:

- Header:** A back arrow on the left and the title "Bezahlen" with the subtitle "Schritt 4/4" in the center.
- Payment Method:** A section titled "Kartenzahlung" with a selected radio button and a card icon.
- Disclaimer:** A small note: "Alle Felder sind Pflichtfelder, sofern nicht anders gekennzeichnet."
- Card Number:** A text field containing "1234 5678 9012 3456".
- Card Type:** Three icons for American Express, Mastercard, and VISA.
- Expiration Date:** A text field labeled "Ablaufdatum" containing "MM/JJ".
- Security Code:** A text field labeled "Sicherheitscode" containing "3 Stellen".
- Cardholder Name:** A text field labeled "Name auf der Karte" containing "A. Müller".
- Payment Button:** A large dark blue button with a lock icon and the text "Zahle 60,00 €".
- Alternative Methods:** Two unselected options: "Google Pay" and "Klarna Sofort bezahlen mit Klarna".